

# つっぴんとびうお座ぐみだより 5月号 特別号

新緑の青葉にすがすがしさを感じる時期になりました。新型コロナウイルスの感染拡大やその影響に関して不安や動揺など感じている方が多いのではないのでしょうか。一人ひとりができる感染症対策や健康管理を心がけて、この状況を乗り越えていきましょう！笑顔で皆さんに会える日を楽しみにしております♡

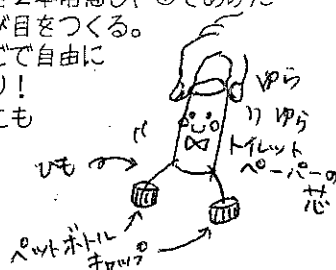
お家で室内あそびの日々…。そこで親子で楽しめる手作りおもちゃを紹介します！あそびを通じた親子の時間…大切にしていきたいですね☆

## 《手作り人形》

- 材料
- ・トイレトペーパーの芯
  - ・ペットボトルのキャップ×2
  - ・毛糸（紐のようなものでもOK）
- 使うもの
- ・はさみ
  - ・キリ
  - ・ペン

### 作り方

- ①トイレトペーパーの芯に2ヶ所、ペットボトルの中央に1つずつキリで穴をあける。
- ②人形の足になる毛糸（紐）を2本用意し、①であけた穴に通し、抜けないように結び目をつくる。
- ③ペンで描いたり、シールなどで自由に顔や模様をつけたら出来上がり！ひと工夫で動物に仕上げることも出来そうですね。



※繰り返した次第でユーモラスな動きになります。音楽に合わせて踊らせてみたり、オリジナルのお話を作って動かしてみても楽しそうですね！

## 《魚つりあそび》


- 材料
- ・牛乳パック
  - ・紐
  - ・クリップ
  - ・マグネット
  - ・割りばし
- 使うもの
- ・はさみ
  - ・油性ペン
  - ・ビニールテープ
  - ・セロテープ

### 作り方

- 〈さかな〉
- ①牛乳パックに自由にイラストを描き切り抜く。
  - ②①にクリップをつける。

### 〈釣竿〉

- ①割りばしにビニールテープを巻く。
- ②紐とマグネットをセロテープでつける。



※小さいお子さんが遊ぶ場合はマグネットやクリップは大きめに！誤飲などしないよう安全面に十分留意して遊んでくださいね。

## 《手作リスノードーム》

- 材料
- ・ペットボトル
  - ・洗濯のり
  - ・水
  - ・ビーズ
  - ・スパンコール
  - ・ビニールテープ

### 作り方

- ①ペットボトルにビーズやスパンコールを入れる。
- ②洗濯のりをら分目が7分目くらいまで入れる。
- ③水を入れふたをしっかりと閉めて、ゆっくり揺らして洗濯のりと水を混ぜる。
- ④ふたが開かないようにビニールテープでとめたら出来上がり！




※色々な大きさのビーズを入れると落ちてくる速度が違っておもしろいですよ！

## —おすすめ絵本— 春にぴったり！の絵本をご紹介します。

### 「しろいちようちよがとんでるよ」

作・絵：村上康成

きまぐれなちようちよがひらりと飛んでいる姿、ちようちよにつられて花を咲かせてしまおうお花たち、お昼寝から起こされたちようちよを追いかけるこねこちゃん。ページをめくると、なんだか嬉しい気持ちが増えていっていきそうです。



### 「いちご」

作・絵：平山和子

いちごが大好きなお子さんって多いですよね。いきいきとしたいちごに、おかわずつまんで食べたくなっちゃいます。絵だけでも充分楽しめるので、小さいお子さんといろいろなお話しをしながらページをめくってみて下さいね。



いつも泉チェリーこども園地域子育て支援センターをご利用頂きありがとうございます。仙台市より通達があり、新型コロナウイルス感染対策として、当分の間地域子育て支援センターはお休みとし、電話相談は継続して行っております。再開が決まり次第お知らせいたします。

4月より予定しておりました、あそびの広場や育児講座、食事講座などのイベントにつきましても開催を検討しております。決まり次第改めて、掲示、おたより、ホームページ等でご案内いたします。

